



СКАЧАТЬ  
ПРАЙС-ЛИСТ

**FAKRO®**  
20 ЛЕТ В РОССИИ

## 4 РЕШЕНИЯ ДЛЯ ВЫХОДА НА КРЫШУ



СПЕЦЦЕНА

СТР. 11 ОТ 14 900 РУБ

11  
МОДЕЛЕЙ  
ЛЕСТНИЦ

СТР. 2

9  
ПОЛЕЗНЫХ  
АКСЕССУАРОВ

СТР. 10

# РЕШЕНИЯ ДЛЯ ЧЕРДАКА

Прейскурант действует с 28.11.2022  
Рекомендованные цены указаны  
в рублях с учетом НДС

+2 ГОДА ГАРАНТИИ  
ПРИ ПОКУПКЕ LXD

# РЕШЕНИЯ ДЛЯ КОМФОРТНОГО ПОДЪЕМА НА ЧЕРДАК

Чердачные лестницы FAKRO представляют собой складную конструкцию, которая помогает организовать удобный подъём на чердак, существенно сэкономив пространство в доме. Лестницы отличаются простотой монтажа и удобством использования, компактностью, функциональностью и прочностью. Обладая оригинальным дизайном, чердачные лестницы впишутся в любой интерьер.

- **Компактность.** В сложенном виде лестница представляет собой блок, который можно убирать и хранить в потолке, закрыв крышку люка;
- **Теплосбережение.** Наличие утеплителя в крышке люка и специального контура уплотнения по периметру, позволяют избежать теплопотерь между неотапливаемым чердаком и помещением;
- **Материал изготовления.** Доступен в 2 вариантах: древесина сосны и металл;
- **Прочность.** Выдерживают нагрузку от 160 до 200 кг в зависимости от модели;
- **Гарантия.** 3 года – на все лестницы.

## ДЕРЕВЯННЫЕ

Модель	LWS	LWK	LTK / LTK Energy	LWL Extra	LWT
Цвет крышки люка					
Лестница в разложенном виде					
Коэффициент теплопередачи люка U [W/m²K]	1,1	1,1	0,76 / 0,68	0,74	0,51
Максимально допустимая нагрузка	160 кг	160 кг	160 кг	160 кг	160 кг
Толщина крышки люка с утеплителем	36 мм	36 мм	66 мм	56 мм	80 мм
Длина ступени	34 см	34 см	34 см	30 - 34 см	34 см
Ширина ступени	8 см	8 см	8 см	8 см	8 см
Толщина ступени	2 см	2 см	2 см	2 см	2 см
Расстояние между ступенями	25 см	25 см	25 см	25 см	25 см
Боковой поручень	–	+	+	+	+

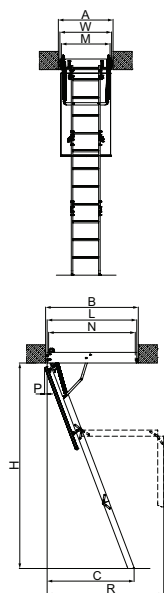


## МЕТАЛЛИЧЕСКИЕ

LMS	LMK	LMP	LST	LSF	LML Lux <span style="background-color: #28a745; color: white; padding: 2px;">НОВИНКА</span>
1,1	1,1	1,1	1,1	1,8	1,1
200 кг	200 кг	200 кг	200 кг	200 кг	200 кг
36 мм	36 мм	36 мм	36 мм	56 мм	36 мм
34 см	34 см	34 см	24/31 см	30/32/40 см	35 см
8 см	8 см	8 см	8 см	8 см	13 см
3,2 см	3,2 см	3,2 см	2,6 см	2,8 см	3 см
25 см	25 см	24 см	25 см	25 см	25 см
–	+	+	боковые элементы лестницы выполняют роль поручней		+

Характеристики и комплектация лестниц и дополнительных аксессуаров могут быть изменены без предварительного уведомления. Дополнительную информацию уточняйте по телефонам, указанным на обороте прейскуранта.





дополните  
лестницу  
полезными  
аксессуарами  
(стр. 10)

## ЛЕСТНИЦА LWS

Базовая модель деревянной складной лестницы. Обладает утепленной бежевой крышкой люка и подходит для потолков, обшитых древесиной. Лестничный марш крепится к крышке люка стальными петлями-шарнирами, такая конструкция гарантирует устойчивость конструкции лестницы. Петли-шарниры дают возможность регулировать положение лестничного марша относительно крышки люка при подрезке нижнего сегмента (в пределах 40мм). Для транспортировки лестница снижается в пазах, перед использованием необходимо отодвинуть лестничный марш от плиты люка.

Для правильного и быстрого монтажа рекомендуем дополнительно приобретать монтажный комплект LXX/LXX-RU.



бежевая крышка люка  
(толщина с утеплителем – 36 мм)



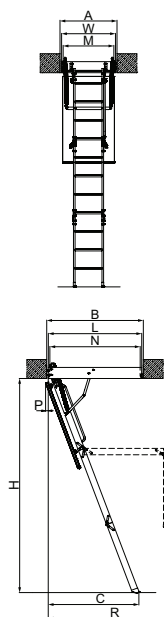
1 контур  
уплотнения



противоскользящие ступени

Размер проема в потолке (см)	AxB	60x100	70x100	60x120	70x120	60x130	60x140	70x130	70x140	60x120	60x130	70x120	70x130	60x140	70x140
Высота потолка (см)	H	280				305				330					
<b>СТОИМОСТЬ (руб.)</b>		<b>20 200</b>	<b>20 700</b>	<b>13 350</b>	<b>14 600</b>	<b>18 000</b>	<b>18 700</b>	<b>18 700</b>	<b>19 200</b>	<b>21 300</b>	<b>22 900</b>	<b>21 800</b>	<b>23 500</b>	<b>22 400</b>	<b>22 900</b>
Внешние размеры короба (см)	WxL	58x98	68x98	58 x 118,4	68 x 118,4	58 x 128,4	58 x 138,4	68 x 128,4	68 x 138,4	58x118	58x128	68x118	68x128	58 x 138,4	68 x 138,4
Внутренние размеры короба (см)	MxN	54x94	64x94	54 x 114	64 x 114	54 x 124	54 x 134	64 x 124	64 x 134	54x114	54x124	64x114	64x124	54 x 134	64 x 134
Размах при раскладывании (см)	R	140		156		175				156		192			
Размах в разложенном виде (см)	C	120				135				140					
Высота короба (см)		14				14				14					
Количество сегментов		4		3		3				4		3			
Минимальный отступ от стены (см)	P	-		4		4				-					

Всегда в наличии на складе.



дополните  
лестницу  
полезными  
аксессуарами  
(стр. 10)

## ЛЕСТНИЦА LWK

Улучшенная модель деревянной складной лестницы. Основное отличие от моделей LWS – белая крышка люка, наконечники на ножки и боковой поручень для удобного подъема на чердак. Лестничный марш крепится к крышке люка стальными петлями-шарнирами, такая конструкция гарантирует устойчивость конструкции лестницы. Петли-шарниры дают возможность регулировать положение лестничного марша относительно крышки люка при подрезке нижнего сегмента (в пределах 40мм). Для транспортировки лестница снижается в пазах, перед использованием необходимо отодвинуть лестничный марш от плиты люка.

Для правильного и быстрого монтажа рекомендуем дополнительно приобретать монтажный комплект LXX/LXX-RU.



белая крышка люка  
(толщина с утеплителем – 36 мм)



1 контур  
уплотнения



противоскользящие ступени



поручень



наконечники на ножки  
(кроме 4-х сегментных лестниц)

Размер проема в потолке (см)	AxB	60x100	70x100	60x120	70x120	60x130	60x140	70x130	70x140	60x120	60x130	70x120	70x130	60x140	70x140
Высота потолка (см)	H	280				305				330					
<b>СТОИМОСТЬ (руб.)</b>		<b>21 600</b>	<b>22 200</b>	<b>15 900</b>	<b>17 200</b>	<b>19 500</b>	<b>20 200</b>	<b>20 100</b>	<b>20 600</b>	<b>24 000</b>	<b>25 000</b>	<b>24 500</b>	<b>25 500</b>	<b>24 200</b>	<b>24 700</b>
Внешние размеры короба (см)	WxL	58x98	68x98	58 x 118,4	68 x 128,4	58 x 128,4	58 x 138,4	68 x 128,4	68 x 138,4	58x118	58x128	68x118	68x128	58 x 138,4	68 x 138,4
Внутренние размеры короба (см)	MxN	54x94	64x94	54 x 114	64 x 114	54 x 124	54x134	64x124	64 x 134	54x114	54x124	64x114	64x124	54 x 134	64 x 134
Размах при раскладывании (см)	R	140		156		175				156		192			
Размах в разложенном виде (см)	C	120				135				140					
Высота короба (см)		14				14				14					
Количество сегментов		4		3		3				4		3			
Минимальный отступ от стены (см)	P	-		4		4				-					


Всегда в наличии на складе.


## ТЕРМОИЗОЛЯЦИОННАЯ ЛЕСТНИЦА LTK и LTK Energy


Обладает утеплённой крышкой люка, что позволяет использовать лестницу даже в домах, где значительна разница температур между этажами.

Модель LTK Energy в отличие от модели LTK имеет два контура уплотнения и усиленную фурнитуру.


Для правильного и быстрого монтажа рекомендуем дополнительно приобретать монтажный комплект LXX/LXK-RU.

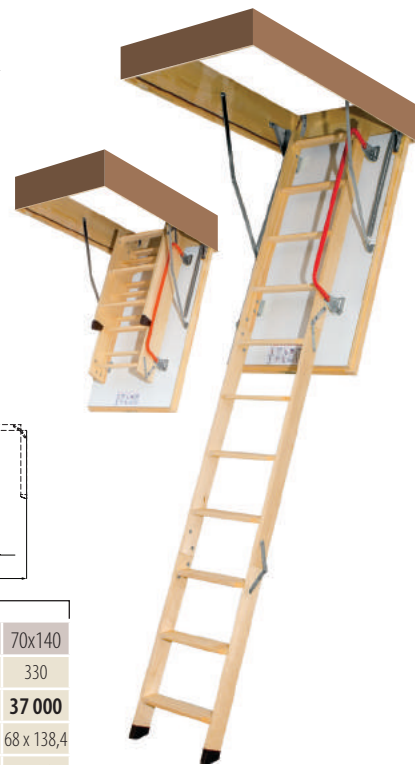
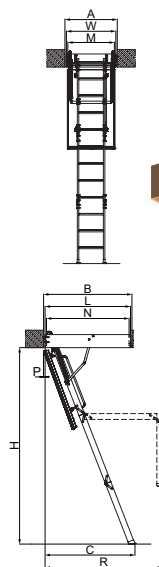
 белая крышка люка  
(толщина с утеплителем - 66 мм)

 2 контура уплотнения  
(1 контур - LTK)

 противоскользящие ступени


 поручень

 наконечники на ножки  
(кроме 4-х сегментных лестниц)



Размер проема в потолке (см)	AxB	LTK Energy				LTK							
		60x100	70x100	60x120	60x130	70x120	70x130	70x140	60x130	70x130	70x140	70x140	
Высота потолка (см)	H	280											
<b>СТОИМОСТЬ (руб.)</b>		<b>32 000</b>	<b>32 900</b>	<b>22 900</b>	<b>23 500</b>	<b>23 500</b>	<b>24 200</b>	<b>26 200</b>	<b>25 700</b>	<b>26 800</b>	<b>27 500</b>	<b>37 000</b>	
Внешние размеры короба (см)	WxL	58 x 98,4	68 x 98,4	58 x 118,4	58 x 128,4	68 x 118,4	68 x 128,4	68 x 138,4	58 x 128,4	68 x 128,4	68 x 138,4	68 x 138,4	
Внутренние размеры короба (см)	MxN	54 x 94	64 x 94	54 x 114	54 x 124	64 x 114	64 x 124	64 x 134	54 x 124	64 x 124	64 x 134	64 x 134	
Размах при раскладывании (см)	R	136				164			175				193
Размах в разложенном виде (см)	C	123				129			135				140
Высота короба (см)		18				22			22				22
Количество сегментов		4				3			3				3
Минимальный отступ от стены (см)	P	3				4			4				-


Всегда в наличии на складе.


 дополните лестницу полезными аксессуарами (стр. 10)

## ТЕРМОИЗОЛЯЦИОННАЯ ЛЕСТНИЦА LWL Extra


Имеет повышенные теплоизоляционные параметры и высокий класс герметичности. Оборудована вспомогательным механизмом LXM-3 и крючком на нижней ступени марша для стержня, которые в комплексе обеспечивают лёгкость и плавность открывания и закрывания лестницы. Оборудована дополнительным поручнем для безопасного подъёма. Имеет упрощённую систему монтажа и специальные крепления-защёлки, которые позволяют легко и просто закрепить крышку люка после монтажа лестницы в проёме.


Для правильного и быстрого монтажа рекомендуем дополнительно приобретать монтажный комплект LXX/LXK-RU.


 белая крышка люка  
(толщина с утеплителем - 56 мм)

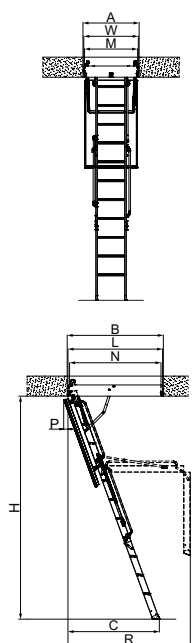
 2 контура уплотнения

 противоскользящие ступени

 два поручня


 наконечники на ножки

 вспомогательный механизм



Размер проема в потолке (см)	AxB	60x120	70x120	60x130	70x130
Высота потолка (см)	H	280		305	
<b>СТОИМОСТЬ (руб.)</b>		<b>30 200</b>	<b>30 500</b>	<b>35 700</b>	<b>36 000</b>
Внешние размеры короба (см)	WxL	58 x 118,4	68 x 118,4	58 x 128,4	68 x 128,4
Внутренние размеры короба (см)	MxN	54 x 114	64 x 114	54 x 124	64 x 124
Размах при раскладывании (см)	R	156		175	
Размах в разложенном виде (см)	C	120		135	
Высота короба (см)		14			
Количество сегментов		3			
Минимальный отступ от стены (см)	P	6			

Всегда в наличии на складе.

 дополните лестницу полезными аксессуарами (стр. 10)

## СУПЕРЭНЕРГОСБЕРЕГАЮЩАЯ ЛЕСТНИЦА LWT

Благодаря своим техническим параметрам данная модель лестницы обеспечивает высокую герметичность и минимальные потери тепла. Превосходно подходит для домов, в которых наблюдается значительная разница температур между неотапливаемым холодным чердаком и отапливаемым жилым помещением. Нагрузка при эксплуатации перенесена на лестничный марш, благодаря чему крышка полностью заполнена утеплителем. Имеет упрощённую систему монтажа и специальные крепления-защёлки, которые позволяют легко и просто закрепить крышку люка после монтажа лестницы в проёме.

Для правильного и быстрого монтажа рекомендуем дополнительно приобретать монтажный комплект LXX/LXK-RU.



белая крышка люка  
(толщина с утеплителем - 80 мм)



3 контура  
уплотнения



противоскользящие ступени



поручень



наконечники  
на ножки

Размер проема в потолке (см)	АxВ	60x120	70x120	60x130	70x130
Высота потолка (см)	Н	280		305	
<b>СТОИМОСТЬ (руб.)</b>		<b>37 000</b>	<b>38 000</b>	<b>42 500</b>	<b>43 500</b>
Внешние размеры короба (см)	WxL	58 x 118,4	68 x 118,4	58 x 128,4	68 x 128,4
Внутренние размеры короба (см)	MxN	54 x 114	64 x 114	54 x 124	64 x 124
Размах при раскладывании (см)	R	164		175	
Размах в разложенном виде (см)	C	130		135	
Высота короба (см)		22			
Количество сегментов		3			
Минимальный отступ от стены (см)	P	4,5		6,5	

Всегда в наличии на складе.

## МЕТАЛЛИЧЕСКАЯ ЛЕСТНИЦА LMS

Базовая модель металлической складной лестницы. Утеплённая крышка люка бежевого цвета гармонично вписывается в потолок, обшитый древесиной. Представляет собой складную конструкцию из металлического лестничного марша и термоизоляционной крышки люка.

Для правильного и быстрого монтажа рекомендуем дополнительно приобретать монтажный комплект LXX/LXK-RU.



бежевая крышка люка  
(толщина с утеплителем - 36 мм)



1 контур  
уплотнения



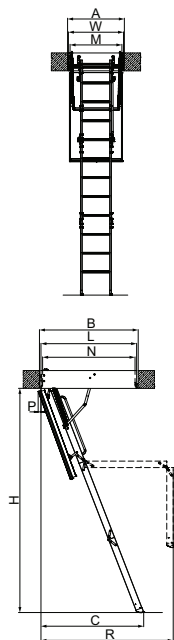
противоскользящие ступени



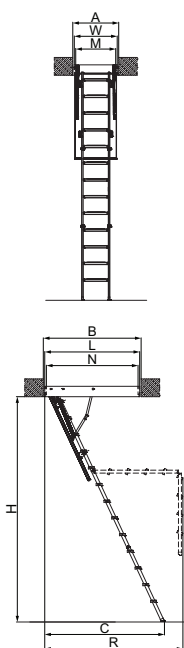
наконечники  
на ножки

Размер проема в потолке (см)	АxВ	60x120	70x120	60x130	60x140	70x130	70x140
Высота потолка (см)	Н	280		305			
<b>СТОИМОСТЬ (руб.)</b>		<b>23 200</b>	<b>23 800</b>	<b>25 700</b>	<b>26 300</b>	<b>26 800</b>	<b>27 800</b>
Внешние размеры короба (см)	WxL	58 x 118,4	68 x 128,4	58x128	58x138	68x128	68x138
Внутренние размеры короба (см)	MxN	54 x 114	64 x 114	54x124	54x134	64x124	64x134
Размах при раскладывании (см)	R	157		178			
Размах в разложенном виде (см)	C	118,5		128			
Высота короба (см)		14					

Всегда в наличии на складе.



+ дополните лестницу полезными аксессуарами (стр. 10)

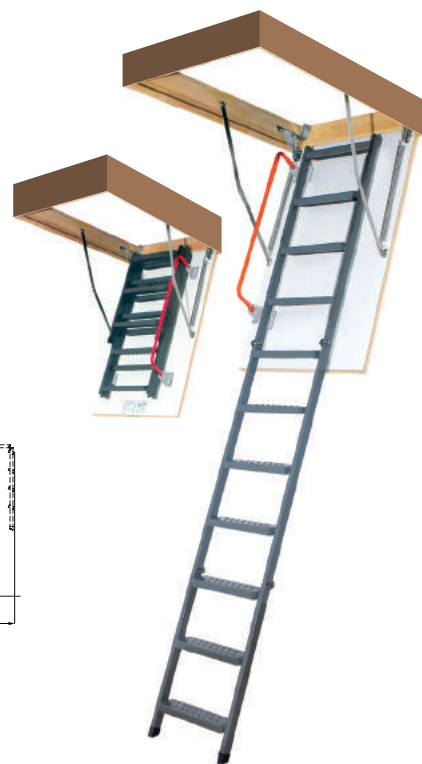
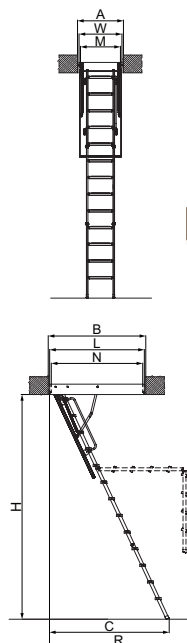
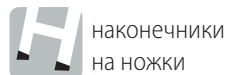
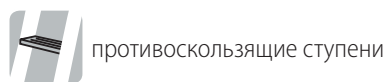
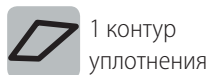
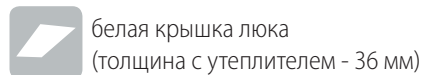


+ дополните лестницу полезными аксессуарами (стр. 10)

## МЕТАЛЛИЧЕСКАЯ ЛЕСТНИЦА LMK

Улучшенная модель металлической складной лестницы. Основное отличие от модели LMS – крышка люка белого цвета и боковой поручень для безопасного подъема на чердак. Благодаря двойному соединению петель и усиленному лестничному маршу, имеет повышенную прочность.

Для правильного и быстрого монтажа рекомендуем дополнительно приобретать монтажный комплект LXX/LXX-RU.



Размер проема в потолке (см)	АхВ	60x120	70x120	70x130	70x140	60x130	60x140	70x130	70x140
Высота потолка (см)	Н	280				305			
<b>СТОИМОСТЬ (руб.)</b>		<b>26 700</b>	<b>27 300</b>	<b>28 700</b>	<b>29 700</b>	<b>32 000</b>	<b>33 000</b>	<b>34 000</b>	<b>35 000</b>
Внешние размеры короба (см)	WxL	58 x 118,4	68 x 118,4	68 x 128,4	68 x 138,4	58 x 128	58 x 138	68 x 128	68 x 138
Внутренние размеры короба (см)	MxN	54 x 114	64 x 114	64 x 124	64 x 134	54 x 124	54 x 134	64 x 124	64 x 134
Размах при раскладывании (см)	R	157				178			
Размах в разложенном виде (см)	С	118,5				128			
Высота короба (см)		14							
Количество сегментов		3							

Всегда в наличии на складе.

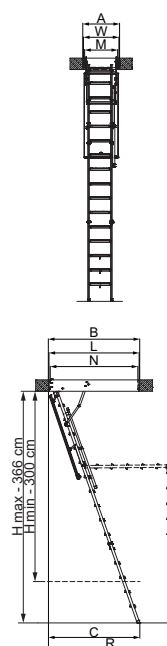
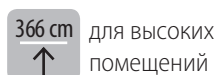
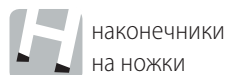
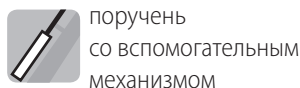
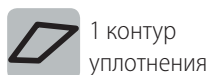
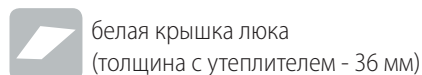
Доступно по индивидуальному заказу.

+ дополните лестницу полезными аксессуарами (стр. 10)

## МЕТАЛЛИЧЕСКАЯ ЛЕСТНИЦА ДЛЯ ВЫСОКИХ ПОТОЛКОВ LMP

Оптимальное решение для загородных домов и дач с высокими потолками от 300 до 366 см. Специальные фиксаторы в местах соединения сегментов предотвращают случайное складывание лестницы. Имеет механизм плавного раскладывания, одновременно выполняющий роль поручня для комфортного подъема.

Для правильного и быстрого монтажа рекомендуем дополнительно приобретать монтажный комплект LXX/LXX-RU.



Размер проема в потолке (см)	АхВ	60x144	70x144	86x144
Высота потолка (см)	Н	300 - 366		
<b>СТОИМОСТЬ (руб.)</b>		<b>90 300</b>	<b>93 300</b>	<b>99 900</b>
Внешние размеры короба (см)	WxL	58 x 142,2	68 x 142,2	84 x 142,2
Внутренние размеры короба (см)	MxN	54 x 138,2	64 x 138,2	80 x 138,2
Размах при раскладывании (см)	R	196		
Размах в разложенном виде (см)	С	145		
Высота короба (см)		18		

Всегда в наличии на складе.

+ дополните лестницу полезными аксессуарами (стр. 10)



## НОЖНИЧНАЯ ЛЕСТНИЦА LST

В сложенном виде компактна и имеет небольшой размер крышки люка, поэтому идеально подходит для помещений, в которых мало места для раскладывания. Имеет энергосберегающую термоизоляционную крышку люка. Боковые элементы лестницы, выполненные в форме буквы «S», выполняют роль поручней. Специальный механизм регулировки угла открывания крышки люка позволяет подогнать высоту лестницы под высоту потолка.

Поставляется с монтажным комплектом LXK/LXK-RU и декоративными планками.



белая крышка люка  
(толщина с утеплителем - 36 мм)



1 контур  
уплотнения



противоскользящие ступени



система регулировки  
высоты лестницы

Размер проема в потолке (см)	АxB	50x80	60x90	60x120	70x80	70x120
Высота потолка (см)	Н	260 - 280				
<b>СТОИМОСТЬ (руб.)</b>		<b>42 500</b>	<b>44 400</b>	<b>45 800</b>	<b>44 400</b>	<b>47 900</b>
Внешние размеры короба (см)	WxL	49 x 79,4	59 x 89,4	59 x 119,4	69 x 79,4	69 x 119,4
Внутренние размеры короба (см)	MxN	44 x 74	54 x 84	54 x 114	64 x 74	64 x 114
Размах при раскладывании (см)	R	140 - 170				
Размах в разложенном виде (см)	C	131 - 160				
Высота короба (см)		18				

Дополнительная ступень LSS  
Увеличивает высоту лестницы на 20 см

*Для увеличения высоты лестницы дополнительно приобретайте ступени LSS. Возможна установка не более 2 ступеней. При заказе дополнительной ступени LSS к размерам 70x80/280см и 70x120/280см, необходимо замерить ширину лестничного марша и указать номер идентификационного шильда.*

**СТОИМОСТЬ (руб.)**

**7 100**

Всегда в наличии на складе.

## НОЖНИЧНАЯ ЛЕСТНИЦА LSF

Лестница LSF с огнестойким люком может использоваться как преграда распространению огня во время пожара. Изготовлена из оцинкованной стали и обладает высокими показателями огнестойкости (60 минут). По периметру люка, изготовленного из огнеупорного материала, установлен контур уплотнения, который расширяется под влиянием температуры и ограничивает проникновение дыма. Имеет российский сертификат, подтверждающий соответствие требованиям пожарной безопасности. Подходит для помещений, в которых мало места для раскладывания.

Поставляется с монтажным комплектом LXK/LXK-RU и декоративными планками.



огнестойкая крышка люка  
(толщина с утеплителем - 56 мм)



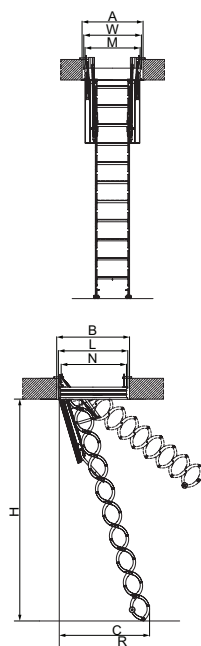
1 контур  
уплотнения



противоскользящие ступени



система регулировки  
высоты лестницы



сертифицирована  
в России



дополните лестницу  
полезными аксессуарами  
(стр. 10)

Размер проема в потолке (см)	АxB	50x70	50x80	60x90	60x120	70x80	70x90	70x110	70x120	
Высота потолка (см)	Н	280 - 300								
<b>СТОИМОСТЬ (руб.)</b>		<b>87 800</b>	<b>87 800</b>	<b>87 800</b>	<b>87 800</b>	<b>87 800</b>	<b>87 800</b>	<b>87 800</b>	<b>87 800</b>	
Внешние размеры короба (см)	WxL	49 x 68,5	49 x 78,5	59 x 88,5	59 x 118,5	69 x 78,5	68 x 88,5	69 x 109,6	69 x 118,5	
Внутренние размеры короба (см)	MxN	44,8 x 64,8	44,8 x 74,8	54,8 x 84,8	54,8 x 114,8	64,8 x 74,8	64,8 x 84,8	64,8 x 104,8	64,8 x 114,8	
Размах при раскладывании (см)	R	175 - 210					170/180		175 - 210	
Размах в разложенном виде (см)	C	120 - 165					165/130		120 - 165	
Высота короба (см)		14								

Дополнительная ступень LSS  
Увеличивает высоту лестницы на 20 см

*Для увеличения высоты лестницы дополнительно приобретайте ступень LSS, при этом указывая ширину люка или ступени лестницы (30, 32 или 40 см). Возможна установка не более 1-ой ступени.*

**СТОИМОСТЬ (руб.)**

**7 800**







Всегда в наличии на складе.

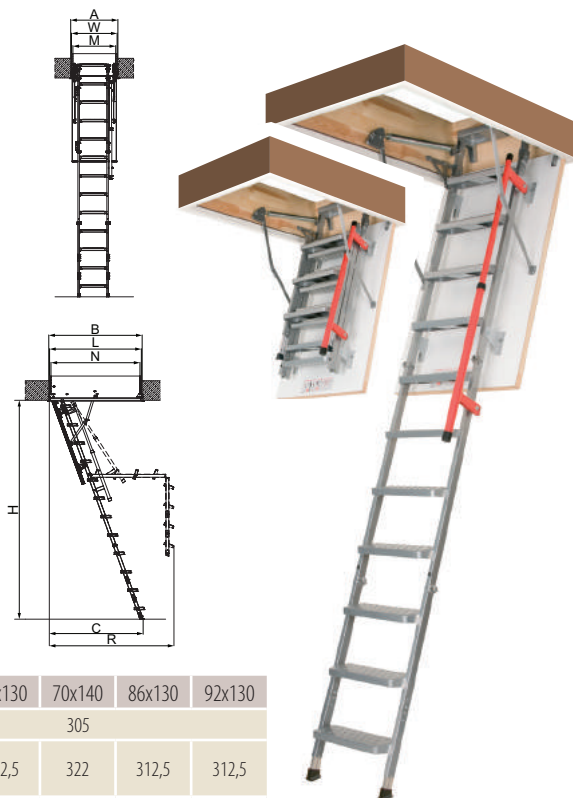


## МЕТАЛЛИЧЕСКАЯ ЛЕСТНИЦА LML Lux НОВИНКА

Оснащена телескопическими ножками с наконечниками, которые позволяют подогнать лестницу под высоту потолка. Для лестниц шириной 130 см наконечники могут выдвигаться максимально до 10 см, для лестниц шириной 140 см – до 20 см. Имеет увеличенную ширину ступеней, что повышает удобство перемещения. Оборудована механизмом плавного раскладывания, одновременно выполняющим роль поручня для комфортного подъема. Совместима с люком DRL для безопасного выхода на крышу и обслуживания кровли (подробнее на стр. 11).

Поставляется с монтажным комплектом LXX/LXX-RU и декоративными планками.

-  белая крышка люка (толщина с утеплителем - 36 мм)
-  1 контур уплотнения
-  противоскользящие ступени
-  поручень со вспомогательным механизмом
-  телескопические ножки с наконечниками
-  возможна установка с люком DRL



Размер проема в потолке (см)	АxВ	60x120	70x120	70x130	70x140	86x130	92x130	60x130	70x130	70x140	86x130	92x130	
Высота потолка (см)	Н	280						305					
Высота потолка с выдвинутыми ножками (см)		—	—	289	298,4	289	289	312,5	312,5	322	312,5	312,5	
<b>СТОИМОСТЬ (руб.)</b>		<b>71 100</b>	<b>73 500</b>	<b>77 400</b>	<b>80 800</b>	<b>108 300</b>	<b>116 000</b>	<b>81 600</b>	<b>83 500</b>	<b>85 000</b>	<b>112 700</b>	<b>121 500</b>	
Внешние размеры короба (см)	WxL	59,6x118,6	68,6x118,6	68,6x128,6	68,6x138,6	84,6x128,6	90,6x128,6	59,6x128,6	68,6x128,6	68,6x138,6	84,6x128,6	90,6x128,6	
Внутр. размеры короба (см)	MxN	55 x 114	64 x 114	64 x 124	64 x 134	80 x 124	86 x 124	55 x 124	64 x 124	64 x 134	80 x 124	86 x 124	
Размах при раскладывании (см)	R	167						178					
Размах в разложенном виде (см)	С	120						130					
Высота короба (см)		31,5											

Всегда в наличии на складе.

Доступно по индивидуальному заказу.

+ дополните лестницу полезными аксессуарами (стр. 10)

## ДОПОЛНИТЕЛЬНЫЕ АКСЕССУАРЫ ДЛЯ ЧЕРДАКА

### КАРНИЗНАЯ ДВЕРЬ DWK

Подходит для обустройства подлестничного пространства или для входа на чердачное помещение. Образовавшуюся нишу удобно использовать в качестве кладовой. Утеплитель в дверной створке (30мм) позволяет избежать теплопотерь. Дверь имеет боковое открывание, петли можно расположить справа или слева. Створка, коробка, необходимая фурнитура и ручка поставляются в комплекте.

Размер проема (см)	55x80	60x80	60x110	70x90	70x100	70x110
<b>СТОИМОСТЬ (руб.)</b>	<b>6 600</b>	<b>6 900</b>	<b>7 700</b>	<b>7 400</b>	<b>7 700</b>	<b>8 000</b>
Размеры двери (см)	53,4 x 78,4	58,4 x 78,4	58,4 x 108,4	68,4 x 88,4	68,4 x 98,4	68,4 x 108,4
Внутренние размеры короба (см)	48 x 73	53 x 73	53 x 103	63 x 83	63 x 93	63 x 103
Ширина дверного короба (см)	9					
Толщина дверного короба (см)	2,7					

Всегда в наличии на складе.



### ЧЕРДАЧНОЕ ОКНО

Используется для вентиляции нежилых чердачных и цокольных помещений, и для вентззора между утеплителем и фасадной облицовкой. Совместимо с большинством видов фасадных материалов. Окно изготовлено из ударопрочного полипропилена, не подвержено коррозии и УФ-излучению. Лицевая сторона выполнена в виде жалюзи и оснащена москитной сеткой, что исключает попадание осадков и насекомых в проветриваемое помещение и вентззор. Доступно в 2 цветах: белый и коричневый.


Размеры окна (см)	55x55
<b>СТОИМОСТЬ (руб.)</b>	<b>3 100</b>

Всегда в наличии на складе.



# ПОЛЕЗНЫЕ АКСЕССУАРЫ К ЛЕСТНИЦАМ

## ТЕПЛОИЗОЛЯЦИОННЫЙ КОМПЛЕКТ LXH



ГАРАНТИЯ +2 ГОДА

### ГЕРМЕТИЧНОСТЬ

60x120 см	70x120 см	86x140 см
-----------	-----------	-----------

5 085 руб.	5 085 руб.	6 780 руб.
------------	------------	------------

Комплект для быстрого и герметичного монтажа лестницы. Обеспечивает утепление по периметру короба лестницы и защиту от влаги. Водоизоляционная мембрана не пропускает влагу снаружи, а пароизоляционная плёнка препятствует проникновению паров изнутри.

**Подходит для:** LWS, LWK, LWL, LTK, LWT, LMS, LMK, LMP.

## ЗАЩИТНЫЙ УТЕПЛЯЮЩИЙ ВЕРХНИЙ КОРОБ LXW RU



### УТЕПЛЕНИЕ

60x120x20 см	60x130x20 см	70x120x20 см
--------------	--------------	--------------

12 300	12 700	13 100
--------	--------	--------

Улучшает параметры теплоизоляции, герметичности и защиты лестницы, а также пространства вокруг неё от пыли со стороны чердака. Толщина крышки с утеплителем - 36 мм. Другие размеры на [fakro.ru](http://fakro.ru)

**Подходит для:** LWS, LWK, LWL, LWT, LTK, LMS, LMK, LMP. Для 4-сегментных лестниц и LST дополнительно приобретается Надставка LXN RU

## ТЕРМОЧЕХОЛ ДЛЯ ЧЕРДАЧНОЙ ЛЕСТНИЦЫ LXP-RU



### ЭФФЕКТИВНОСТЬ

60x120 см	70x120 см	50x80 см
-----------	-----------	----------

2 488 руб.	2 738 руб.	2 488 руб.
------------	------------	------------

Эффективно защищает лестницу от пыли со стороны чердака. Обладает термоизоляционными свойствами и не затрудняет подъем на чердак. Легкая и быстрая установка на короб лестницы.

Другие размеры на [fakro.ru](http://fakro.ru)

**Подходит для:** 3-сегментных складных лестниц и лестниц LST.

## МОНТАЖНЫЙ КОМПЛЕКТ LXX / LXX-RU, LXX-D



### БЫСТРЫЙ МОНТАЖ

LXX / LXX-RU	LXX-D
--------------	-------

2 550 руб.	7 400 руб.
------------	------------

Быстрый и простой монтаж лестницы. Позволяет быстро отцентровать и зафиксировать лестницу в проёме.

**LXX подходит для:** LWS, LWK, LWL, LTK, LWT, LMS, LMK, LMP.

**LXX-D подходит для:** LML в комплексе с люком DRL и для толщины межэтажного перекрытия от 35 до 50 см.

## ДЕКОРАТИВНАЯ ПЛАНКА LXL-PVC



### ДЕКОР

86x140 см	86x144 см
-----------	-----------

4 100 руб.	6 800 руб.
------------	------------

Необходима для эстетичной отделки проёма. Планка шириной 24 мм изготовлена из ПВХ белого цвета. При необходимости подрезается под другие размеры.

**Планка 86x140 см подходит для:** LWS, LWK, LWL, LTK, LWT, LMS, LMK.

**Планка 86x144 см подходит для:** LMP.

## БОКОВОЙ МЕТАЛЛИЧЕСКИЙ ПОРУЧЕНЬ LXH



### БЕЗОПАСНОСТЬ

50 / 75 см
------------

3 600 руб.
------------

Повышает безопасность эксплуатации лестницы, делая комфортным подъём и спуск. Может устанавливаться с одной или с обеих сторон лестницы. Выпускается в двух размерах: 50 и 75 см.

**Подходит для:** LWS, LWK, LTK, LWT, LMS, LMK.

## ПЛАСТИКОВЫЕ НАКОНЕЧНИКИ LXS



### ЗАЩИТА

1 200 руб.
------------

Придают лестнице эстетичный вид, предохраняют пол от повреждений и делают лестницу более устойчивой. Наконечники легко монтируются, в том числе на уже установленные лестницы.

**Подходит для:** LWS, LWK, LWL, LTK, LWT, за исключением 4-сегментных лестниц.

## ДОПОЛНИТЕЛЬНАЯ СТУПЕНЬ LXT



### КОМФОРТ

3 900 руб.
------------

Повышает комфорт подъёма на чердак. Монтируется в верхней части короба, уменьшая расстояние между последней ступенью марша и полом на чердаке.

**LXT-280 для:** LWL (ширина - 60 см).

**LXT-300 для:** LWS, LWK, LMS, LMK, LWL (ширина - 70 см).

## ВСПОМОГАТЕЛЬНЫЙ МЕХАНИЗМ LXM-3



### ЭРГОНОМИКА

8 000 руб.
------------

Обеспечивает плавное раскладывание лестницы для комфортного и безопасного управления. Для 3-сегментных лестниц, установленных в помещениях с высотой от 260 см.

**Подходит для:** LWS, LWK, LTK, LWT.

Все аксессуары всегда в наличии на складе.

# РЕШЕНИЯ ДЛЯ БЕЗОПАСНОГО ВЫХОДА НА КРЫШУ

Отличным решением для неотапливаемых чердаков и летних дач станут окна-люки FAKRO, выполняющие следующие функции:

- **Безопасный выход на крышу для проведения ремонтных и уборочных работ;**
- **Естественное освещение и проветривание подкровельного пространства;**
- **Элемент аварийного выхода согласно требованиям норм пожарной безопасности (размеры 86x86 см, 86x87 см).**

## ДЛЯ СКАТНОЙ КРОВЛИ

### ОКНО-ЛЮК WSZ

- Крышка из поликарбоната устойчива к воздействию окружающей среды;
- Имеет открывание по верхним петлям на угол до 180°;
- Фиксация в 2 положениях для проветривания;
- Поставляется в комплекте с универсальным окладом, гарантия – 5 лет;
- Устанавливается в крышах с углом наклона от 15° до 55°.

Размеры окна (см)	54x75	86x86
СТОИМОСТЬ (руб.)	19 600	25 600

Всегда в наличии на складе.



### ОКНО-ЛЮК WGI

- Оснащено стеклопакетом с двумя закалёнными стёклами;
- Открывается по верхним петлям на угол до 120°;
- Оборудовано газовой пружиной для фиксации створки в открытом положении;
- Поставляется в комплекте с универсальным окладом, гарантия – 5 лет;
- Устанавливается в крышах с углом наклона от 15° до 60°.

Размеры окна (см)	46x55	46x75
СТОИМОСТЬ (руб.)	14 900	16 800

Всегда в наличии на складе.




### ОКНО-ЛЮК WLI

- Оснащено стеклопакетом с двумя закалёнными стёклами;
- Боковое открывание с возможностью выбора – левое или правое, на угол до 90°;
- Имеет специальный ограничитель для возможности проветривания;
- Поставляется в комплекте с универсальным окладом, гарантия – 5 лет;
- Устанавливается в крышах с углом наклона от 15° до 70°.

Размеры окна (см)	54x83	86x87
СТОИМОСТЬ (руб.)	25 500	30 300

Всегда в наличии на складе.

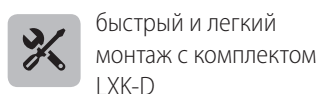
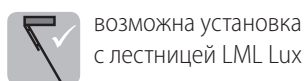
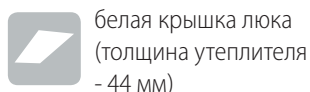


## ДЛЯ ПЛОСКОЙ КРОВЛИ

Готовое решение для обустройства плоской кровли – возможна установка люка DRL и металлической лестницы LML Lux (стр. 9) в единую конструкцию для комфортного и безопасного выхода на крышу.

### ЛЮК DRL

- Обладает высокими параметрами теплоизоляции и герметичности;
- Изготовлен из многокамерного профиля ПВХ и не имеет стеклопакета;
- Оснащён газовыми пружинами, облегчающими управление створкой;
- Устойчив к механическим повреждениям;
- Открывается на угол до 60°;
- Устанавливается в крышах с углом наклона от 0° до 5°, гарантия – 10 лет.



Размеры люка (см)	60x120	70x120	70x130	70x140	86x130	92x130
СТОИМОСТЬ люка DRL (руб.)	140 000	144 200	148 400	152 400	159 000	161 800
СТОИМОСТЬ лестницы LML Lux (руб.)	71 100	73 500	77 400	80 800	108 300	116 000
Цена комплекта (руб.)*	211 100	217 700	225 800	233 200	267 300	277 800

Всегда в наличии на складе.

■ Доступно по индивидуальному заказу.

\*Расчёт цены комплекта с лестницей LML Lux высотой 280 см.





## Консультации и сервис:

Бесплатная линия для звонков по России	<b>8 800 250-37-41</b>
Москва и Московская область	+7 495 902-58-52
Золотое кольцо	+7 910 978-97-67 +7 916 698-94-34
Северо-Запад	+7 911 272-70-70
Центрально-Черноземный регион	+7 915 580-21-94
Волго-Вятский регион и Мордовия	+7 915 955-94-77
Татарстан	+7 919 623-51-11
Поволжье	+7 919 800-83-93
Челябинская область и Башкортостан	+7 917 410-68-34
Северный Урал и Екатеринбург	+7 912 638-82-90
Южный Урал	+7 912 638-82-90
Западная и Восточная Сибирь	+7 913 461-07-22
Дальний Восток	+7 914 418-28-26
Юг России, Крым и Северный Кавказ	+7 988 244-34-04 8 800 250-05-84



Идеи оформления  
Вашей мансарды



Видеообзоры  
и инструкции

 **FAKRO**<sup>®</sup>

[www.fakro.ru](http://www.fakro.ru)